Conseils d'entretien de vos menuiseries



BRAULT
Menuiseries Bois & PVC - Agencement

NOVALU
Fabricant menuiseries Alu & Acier

Entretien de vos menuiseries
Aluminium/PVC

Comment entretenir l'aluminium anodisé et thermolaqué ?

Laver à l'eau additionné d'un **détergent doux** (PH compris entre 5 et 8) les nettoyants domestiques ou industriels à PH neutre, ainsi que les produits à vitres et produits vaisselles à PH neutre sont recommandés.

Rincer abondamment à l'eau claire, puis sécher à l'aide d'un chiffon doux et absorbant (non abrasif).

Les orifices de drainage ne doivent pas être obstrués pour garantir une excellente évacuation des eaux de pluie.

Les grilles de ventilation des menuiseries sont essentielles pour préserver un air sain dans votre foyer. Vous devez les nettoyer et les dépoussiérer **au moins une fois par an**.

Les rails et les chariots des coulissants doivent rester propre pour éviter tout corps étrangers qui pourraient détériorer le système.

Eponge non abrasive

Eau tiède avec détergent inerte pH (5-7)

Rinçage à l'eau claire sans additif

Ne pas utilisez de laveur haute pression

Cette notice est la propriété de SARL GBM ET G2N, elle ne peut être ni reproduite ni communiquée sans autorisation

Entretien de vos menuiseries extérieures bois

Le bois est un matériaux qui a besoin de respirer. Un entretien rigoureux et correct permettent à vos fenêtres, portes et portes - fenêtres de durer dans le temps.

Les bois vernis ou vitrifiés sont les plus simples à nettoyer. Il suffit de les frotter avec un chiffon humide. Pour le bois peint, mieux vaut utiliser une éponge savonneuse, et frotter doucement, du haut vers le bas. Si ces derniers sont très exposés, ils doivent être protégés avec de la peinture microporeuse ou lasure, ce qui empêche la pénétration de la pluie ou du gel dans le bois.

Hormis l'application ponctuelle de peinture et/ou de produits de traitement, qui s'effectue généralement **tous les 2 à 5 ans** selon l'exposition de vos menuiseries. Les menuiseries bois doivent être nettoyées régulièrement .

Eponge savonneuse pour le bois peint

Repeindre tous les 2 à 5 ans

Ne pas utiliser de laveur haute pression

Cette notice est la propriété de SARL GBM ET G2N, elle ne peut être ni reproduite ni communiquée sans autorisation

Entretien des quincailleries (serrures- paumelles)

Pour que les éléments d'articulation et d'ouverture-fermeture en métal remplissent leur fonction et résistent au temps, il faut aussi leur accorder un soin particulier. Penser notamment à les nettoyer avec une éponge légèrement humide s'ils sont très sales. Puis appliquer de la graisse ou de l'huile spéciale serrures à la fois pour les protéger contre les intempéries (voir schéma si dessous) et pour faciliter le mécanismes. Répéter l'opération **2 fois par an.**

Une éponge légèrement humide



Appliquer de la graisse ou de l'huile sur la serrure

Cette notice est la propriété de SARL GBM ET G2N, elle ne peut être ni reproduite ni communiquée sans autorisation

Entretien volets roulants

Pour redonner fraîcheur et propreté à vos volets roulants, nettoyer votre volet avec une éponge imbibée d'eau savonneuse. Ensuite, rincer votre volet roulant avec un jet d'eau, et sécher au plus vite votre volet roulant avec un chiffon doux ou une serviette.
N'utiliser pas de laveur à haute pression ou de produits détergents qui pourraient détériorer les lames.
Porter également votre attention aux coulisses dans lesquelles vient se glisser votre volet roulant. Vérifier qu'aucun corps étranger ne s'est introduit dans vos coulisses, ce qui pourrait empêcher votre tablier de monter ou descendre, et de grincer.
Pour vos commandes-radios penser à remplacer vos piles **tous les 2 ans.**

Eponge non abrasive

Sécher avec un chiffon doux

Ne pas utiliser de produits détergents

Ne pas utiliser de laveur haute pression

Cette notice est la propriété de SARL GBM ET G2N, elle ne peut être ni reproduite ni communiqué sans autorisation

Entretien de vos portes de garage

Il est conseillé de lubrifier les éléments de la porte (articulations, ressorts de torsion, axes de roulettes, plaques de support, charnières et coulisse) **au moins une fois par an**. Avant de les lubrifier avec de **la graisse au silicone**, dépoussiérer-les pour éviter que la poussière se mélange avec le lubrifiant.

Penser également à contrôler l'ouverture et la fermeture de votre porte de garage. En particulier, vérifier si le système d'arrêt automatique de votre porte fonctionne correctement. Pour se faire, placer un objet au sol et fermer la porte. Si la porte ne s'arrête pas au contact de l'objet, contactez nous.

Pour les commandes radios penser à remplacer vos piles **tous les 2 ans.**

Cette notice est la propriété de SARL GBM ET G2N, elle ne peut être ni reproduite ni communiquée sans autorisation



Lubrifier ces zones avec de la graisse au silicone

Cette notice est la propriété de SARL GBM ET G2N, elle ne peut être ni reproduite ni communiquée sans autorisation

BRAULT
Menuiseries Bois & PVC - Agencement

NOVALU
Fabricant menuiseries Alu & Acier

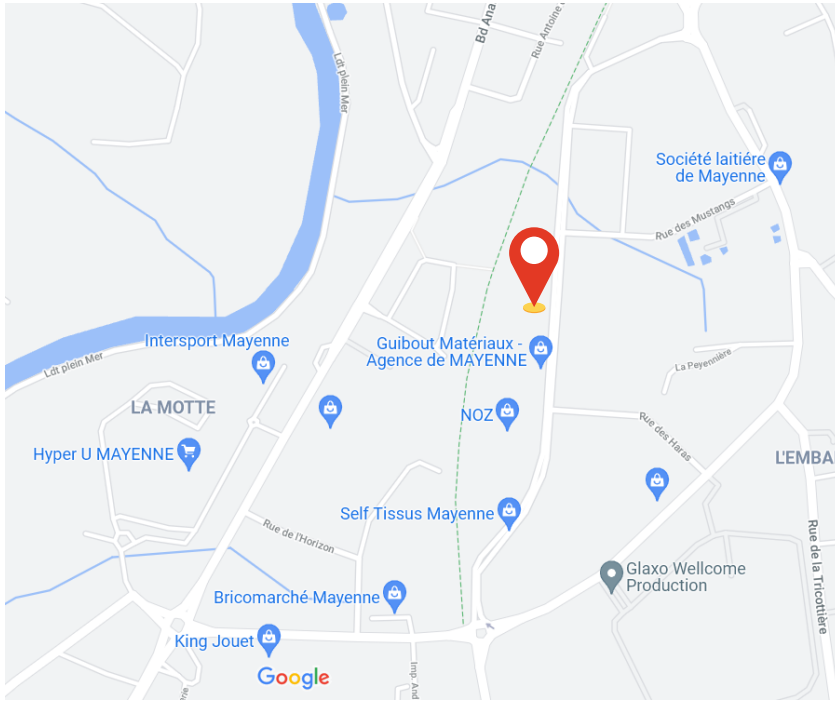

527 boulevard François Mitterrand
53100 Mayenne

02 43 00 40 37

contact@brault-novalu.fr

https://www.brault-novalu.fr/